



## FORMATION

### Procédure simplifiée d'inscription aux formations à distance

### OTM (Club, Région, CF), Arbitre Club

Destinataires : -Ligues, Comités

Nombre de pièces jointes : 0

- Information
- Diffusion vers : Clubs
- Echéance de réponse :

Pour répondre à la très nombreuse demande sur les formations à distance (OTM club, OTM région, OTM CF, E-marque, Arbitre club), la FFBB a **simplifié** la procédure d'inscription à la plate-forme de formation à distance pour :

- Permettre un accès **immédiat** à la formation,
- Proposer aux apprenants un catalogue plus vaste de formation à distance en libre accès pour notre réseau.

La plateforme de formation à distance utilisée par la FFBB a donc fait l'objet d'un développement spécifique pour pouvoir automatiser les milliers de demande d'inscription aux formations à distance que nous enregistrons.

Cette fonctionnalité est opérationnelle à partir de ce jour et ses modalités vous sont détaillées ci-après.

**Il n'est donc plus nécessaire de passer par le site internet de la FFBB (onglet calendrier des formations) pour demander une inscription aux formations elearning citées en objet.**

De nouvelles formations seront prochainement accessibles dans le catalogue des formations.

## CREER UN COMPTE

### **ETAPE 1 : Accéder à la plate-forme de formation à distance**

<http://infbb.sporteef.com>

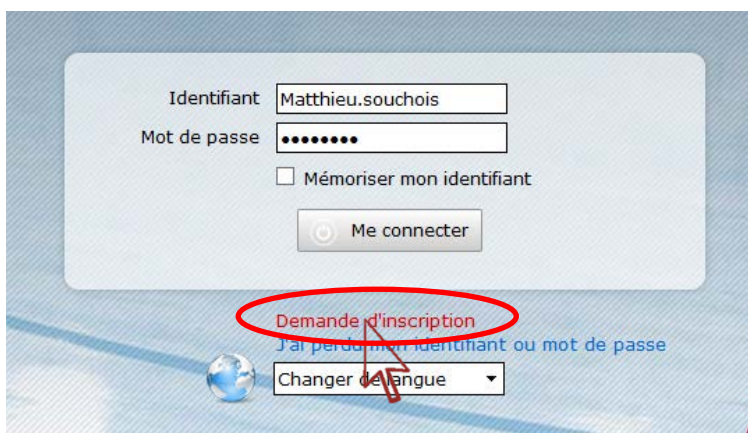
Vous accédez à la page d'accueil de la plate-forme de formation à distance. Retenez l'adresse car elle vous permet :

- d'accéder aux formations si vous êtes déjà inscrits,
- de créer votre compte lors d'une première inscription,
- de générer un nouveau mot de passe en cas de perte ou d'oubli.

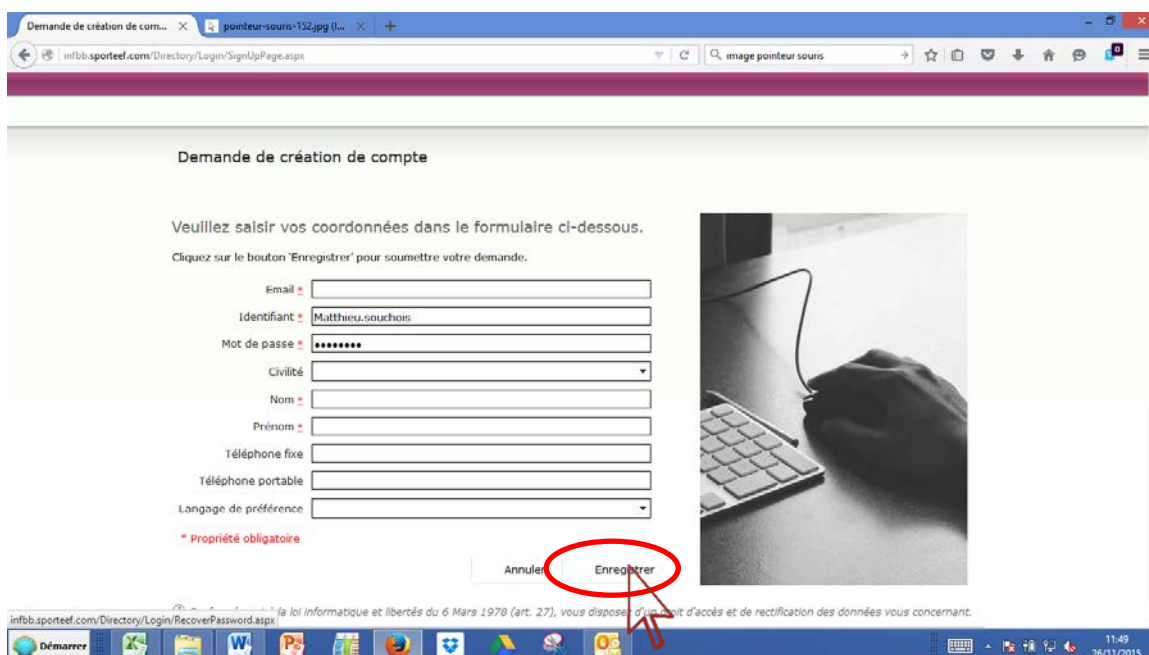


## ETAPE 2 : Créer un compte sur la plate-forme de formation à distance

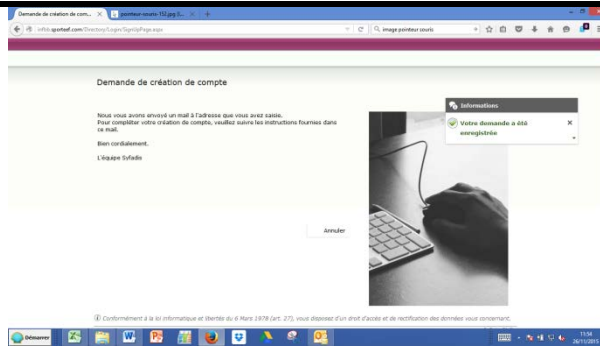
Toute personne ne disposant pas d'un compte et souhaitant à une formation (OTM Club, OTM Région, OTM CF, Arbitre Club) peut créer un compte personnel à partir de la page d'accès à la plate-forme de formation à distance en cliquant sur « **demande d'inscription** »



Après avoir cliqué sur « demande d'inscription », vous accédez à un formulaire. Les champs avec un astérisque sont obligatoires. Après avoir renseigné l'ensemble des données, cliquez sur « **Enregistrer** »

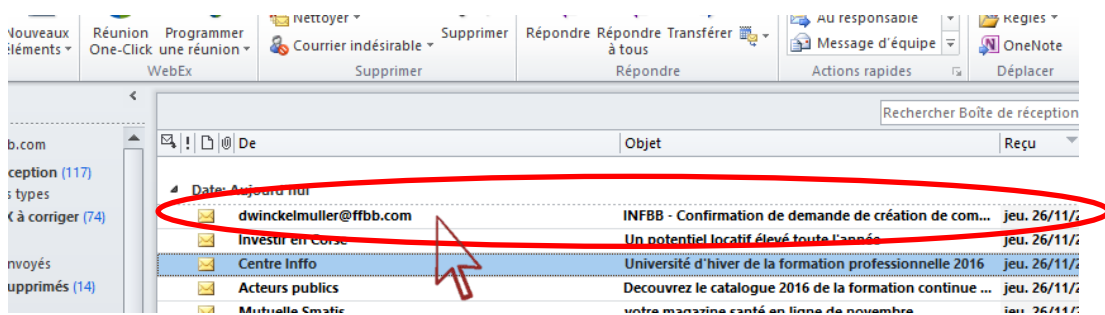


Un message vous confirmant que votre demande a bien été enregistrée apparait.

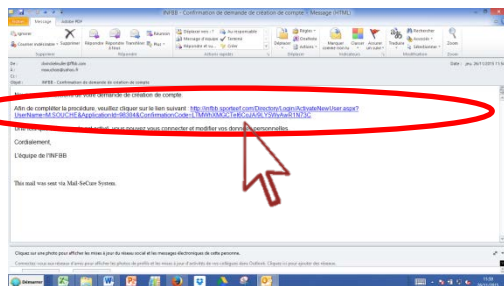


### ETAPE 3 : Activer votre compte

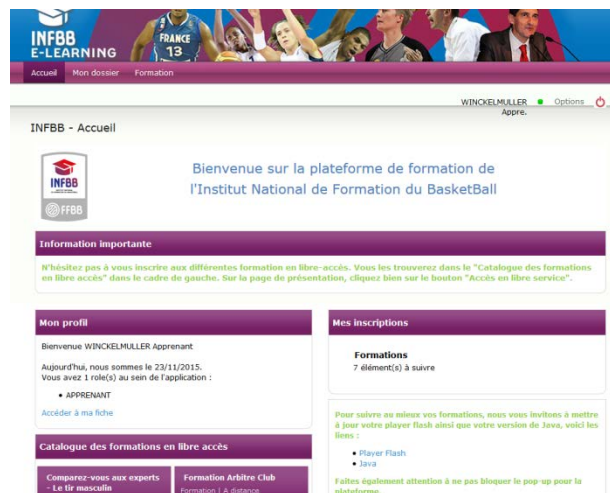
Vous recevez immédiatement dans votre messagerie un courriel contenant un lien d'activation de votre compte.



Ouvrez le courriel reçu (expéditeur [dwinckelmuller@ffbb.com](mailto:dwinckelmuller@ffbb.com)) et cliquez sur le lien hypertexte dans le corps du courriel pour accéder à la page d'accueil de la plate-forme.



Vous accéder alors un accès instantané à la plateforme avec un profil « Apprenant ».



# MAITRISER L'ENVIRONNEMENT DE LA PLATE-FORME

The image shows a screenshot of the INFB E-LEARNING platform interface. The interface is divided into several sections, each highlighted with a red circle and a corresponding numbered callout box:

- 1**: Points to the top navigation bar (Accueil, Mon dossier, Formation) and the search bar.
- 2**: Points to the 'mon profil' section, which displays user information and roles.
- 3**: Points to the 'mes inscriptions' section, which lists the user's current and upcoming courses.
- 4**: Points to the 'catalogue des formations en libre accès' section, which lists various training modules.
- 5**: Points to the 'mon webmail' section, which displays the user's email messages.
- 6**: Points to the 'Forum des apprenants INFB' section, which displays forum posts and discussions.
- 7**: Points to the 'Mes groupes communautaires' section, which displays community groups and a search bar.

The interface also includes a welcome message, a navigation menu, and a search bar. The user's name 'WINKELMULLER' and the date '23/11/2015' are visible in the top right corner.

1

## Barre principale des menus

La barre principale du menu permet de naviguer dans la plateforme :



Dans l'onglet « Accueil », le menu « INFBB – Accueil » vous permet de revenir vers la page d'accueil de la plateforme.



L'onglet « Mon dossier » vous permet d'accéder aux différentes informations concernant votre profil. Vous pourrez entre autre :

- « Accéder à votre fiche »,
- « Modifier votre photo »,
- avoir accès à votre « Webmail » (boîte mail de la plateforme dont les mails sont transférés vers votre boîte mail habituelle),
- voir les « Formations » auxquelles vous êtes inscrit,
- voir votre « Suivi »

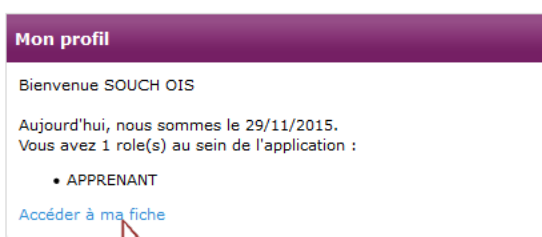


Dans l'onglet « Formation », vous retrouverez le lien vers la « Recherche catalogue ». Celle-ci vous permettra de rechercher les formations disponibles auxquelles vous pouvez vous inscrire.

2

## Résumé des informations de votre profil

Sur sa fiche, chaque personne sera invitée à remplir le champ « Matricule » avec son numéro de licence. Cela nous permettra ensuite de faire une possible liaison avec FBI.





3

### Rappel des formations auxquels vous êtes inscrits

En cliquant sur « Formations » puis sur une des formations, la personne pourra accéder à la page de présentation de la formation et ouvrir les ressources.

4

### Accès au catalogue des formations

Le catalogue des formations en libre-accès permet de voir les formations en libre-accès et d'en sélectionner une afin de pouvoir s'y inscrire.

Pour suivre une formation, cliquez sur la formation souhaitée :

**Catalogue des formations en libre-accès**

<b>Formation Arbitre Club</b> Formation   A distance (e-learning)   4 heure(s)   Français  Formation en ligne Arbitre Club - Validation des compétences théoriques	<b>Formation Arbitres CF</b> Formation   A distance (e-learning)   Français
<b>Formation OTM Championnat de France</b> Formation   A distance (e-learning)   2 heure(s)   Français  Formation en ligne et validation des compétences de la partie théorique du niveau OTM Championnat de France.	

Page 1 / 3

Puis, sur la page de présentation de la formation, elle clique sur « Accès en libre-service » :

**Formation**

Formation en ligne Arbitre Club - Validation des compétences théoriques

Accès en libre service

  **4** heure(s)  Français  e-learning

**Objectifs pédagogiques**


Valider les compétences théoriques de base pour officier dans son club en qualité d'Arbitre Club, valorisé par la charte des officiels.

**Programme détaillé**

- Contact avec les bras
- Contact porteur
- Pied de pivot
- Départ en dribble
- Le dribble
- Joueur et ballon hors jeu
- Autres règles (3, retour en zone, pied, ...)
- Feuille de marque
- Chronomètre
- Mécanique de base

Elle aura alors accès directement et instantanément à la formation. Elle pourra la lancer en cliquant sur le bouton « Démarrer la formation ».

**Description**



Formation en ligne Arbitre Club - Validation des compétences théoriques

Progression **0%**

[Voir mon suivi](#)

[Voir le planning](#)

[Démarrer la formation](#)

### 5 Webmail

Le « Webmail » est la boîte mail de la personne sur la plateforme. Elle y trouvera tous les courriels envoyé depuis la plateforme. La personne pourra également écrire des courriels à une ou plusieurs utilisateurs.

### 6 Forum

Le forum a pour but de créer un lien entre tous les utilisateurs de la plateforme. Chaque personne peut poser ou répondre à une question. Il est important de vérifier que le sujet (ou la question) n'a pas été abordé dans un fil de discussion précédent.

### 7 Groupes

Généralement, en arrivant sur la plateforme, la personne n'est pas inscrite dans un groupe. Cependant, elle pourra être inscrite par la suite à différents groupes suivant la (les) formation(s) suivie(s). En cliquant sur l'intitulé d'un groupe, elle aura accès à la page d'accueil du groupe.

Rédacteur	Vérificateur	Approbateur
Dorian WINCKELMULLER, Administrateur de la plate-forme Elearning	Matthieu SOUCHOIS, DTN Adjoint, Directeur du Pôle formation	Thierry BALESTRIERE, Secrétaire Général
Référence	2015-11-30 2-INFBB - ELearning - Nouvelle procédure d'inscription à la plateforme VFIN.docx	